



**BUL  
SPAA  
SPIA**

# **Catalogue de formation**

2024/2025





## La force de l'habitude

Chères lectrices, chers lecteurs,

« On a toujours fait comme ça et il ne nous est jamais rien arrivé ! »

Cette petite phrase si souvent entendue, illustre bien la force de l'habitude et la difficulté d'intégrer des changements.

Or, nous devons malheureusement constater que l'habitude et la routine sont à l'origine d'un grand nombre d'accidents.

Mais l'habitude peut aussi devenir le principal allié de la sécurité. Intégrer les bonnes pratiques pour en faire des habitudes, automatiser les bons réflexes, voilà les clefs essentielles d'une sécurité vécue au quotidien.

Pour que vous et vos collaborateurs puissiez acquérir et intégrer de nouvelles habitudes de comportement face aux nombreux et importants risques de vos activités, nous vous proposons des cours adaptés.

Nouveautés dans le programme de formation et de perfectionnement 2024/25 :

- Utilisation sûre des machines électriques à batterie dans l'agriculture
- Initiation à l'extinction de feu
- Sécurité des enfants
- Gestion de conflits
- Détermination des dangers, planification des mesures

A bientôt pour le prochain cours. Je vous souhaite une bonne santé et un travail en toute sécurité dans votre exploitation ! Et que cela devienne une bonne habitude.

Stéphane Seuret,  
Responsable de la formation

Nos partenaires dans le domaine de la prévention des accidents et de la protection de la santé :



Schweizerische Eidgenossenschaft  
Confédération suisse  
Confederazione Svizzera  
Confederaziun svizra

Eidgenössische Koordinationskommission für Arbeitssicherheit EKAS  
Commission fédérale de coordination pour la sécurité au travail CFST  
Commissione federale di coordinamento per la sicurezza sul lavoro CFSL



Verband Schweizer Arbeits Bühnen Anbieter  
Association Suisse des fournisseurs de plate-formes de travail  
Associazione Svizzera fornitori di piattaforme



ASSOCIATION DES SERVICES DES AUTOMOBILES  
VEREINIGUNG DER STRASSENVERKEHRSÄMTER  
ASSOCIAZIONE DEI SERVIZI DELLA CIRCOLAZIONE

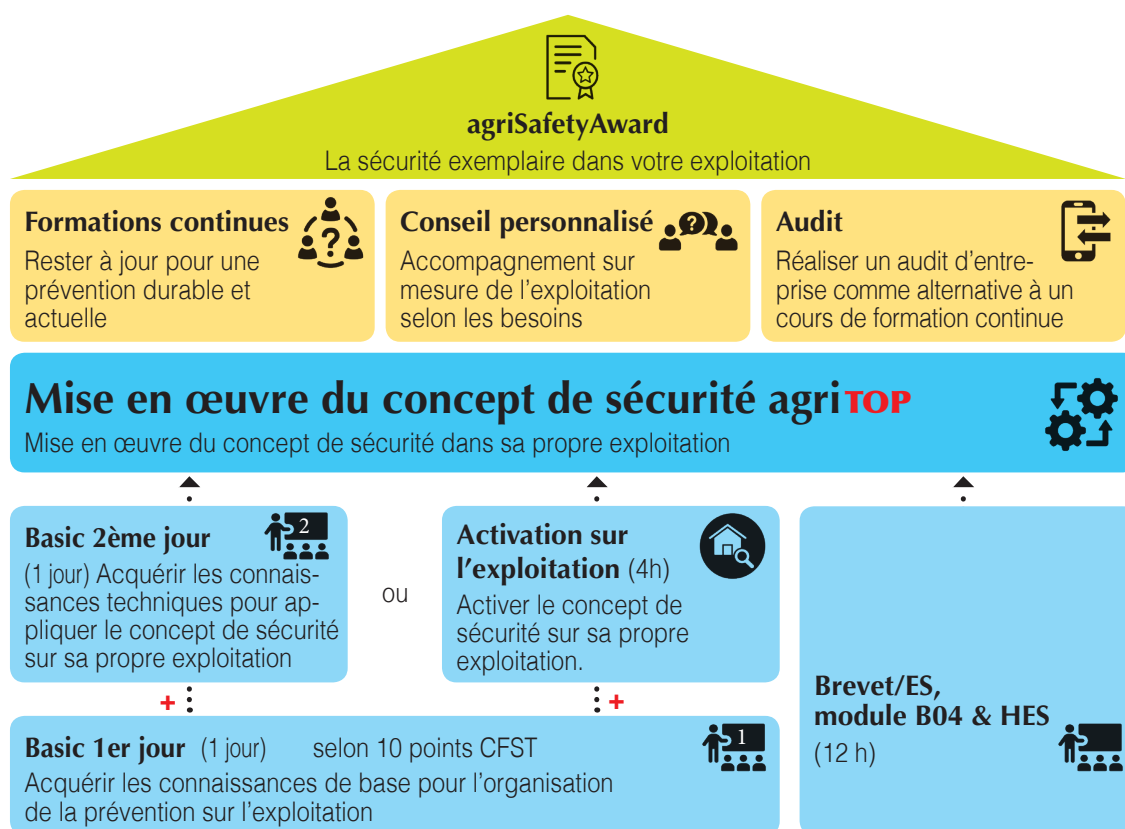


# Aperçu des cours et prestations de service:

	La sécurité planifiée		page 4
	L'essentiel en bref		page 5
25-01/02	Cours de base agriTOP-BASIC	2 jours	page 6
25-03	Activation agriTOP sur l'exploitation	1 / 2 jour	page 7
25-06	Mise à jour - agriTOP	1 jour	page 8
25-08	Audit agriTOP sur l'exploitation	env. 2 h	page 9
25-04	Conseil personnalisé		page 10
25-09/33	agriSafetyAward – Notre sécurité, ça compte !	1 jour	page 11
02-01	Sécurité dans le trafic routier OACP	1 jour	page 12
02-02	Arrimage de charges OACP	1 jour	page 13
02-07	<b>NOUVEAU</b> Arrimage de charges viticoles	1 jour	page 14
02-04	Conduite en pente	1 jour	page 15
19-03	Gestes et postures / renforcement musculaire OACP	1 jour	page 16
04-04	Nacelle élévatrice	1 jour	page 17
04-09	agri LIFT permis cariste R1-R4 OACP	2 jours	page 18
07-03	Produits phytosanitaires: sécurité et bonnes pratiques	1 jour	page 19
21-04	<b>NOUVEAU</b> Sécurité des enfants à la ferme	1 / 2 jour	page 20
	Premiers secours en santé mentale		page 21
19-04	Faire face aux défis et aux changements OACP	1 jour	page 22
21-02	<b>NOUVEAU</b> Gestion des conflits	1 / 2 jour	page 23
19-13	Utilisation des EPI antichutes (EPIaC) sur les silos	1 / 2 jour	page 24
23-02	« Premiers secours OACP »	1 jour	page 25
25-35	Règles de sécurité / Instructions	1 / 2 jour	page 26
25-36	<b>NOUVEAU</b> Détermination des dangers / Planification des mesures	1 / 2 jour	page 27
	Web-App agritop.safely.swiss		page 28
16-11	Maniement de la tronçonneuse	2 jours	page 29
04-48	<b>NOUVEAU</b> Utilisation sûre des petites machines électriques	1 / 2 jour	page 30
08-01	<b>NOUVEAU</b> Au feu ?!	1 / 2 jour	page 31
	Boutique en ligne		page 32
	Autres cours possibles		page 33
	Vos spécialistes agriTOP		page 34

## La sécurité planifiée !

Depuis plus de 20 ans, la solution par branche **agriTOP** selon la Directive CFST 6508 est active pour l'agriculture; elle est continuellement améliorée.



*Structure et mise en œuvre du concept de sécurité agriTOP.*

Avec la mise en œuvre de la solution par branche agriTOP, votre exploitation est présumée remplir les exigences légales dans le domaine de la sécurité au travail.

La fréquentation régulière de formations continues par les CoSec agriTOP est un élément important de la mise en œuvre et contribue considérablement à la l'optimisation de votre culture de sécurité.



## L'essentiel en bref

- Les coordinateurs de sécurité agriTOP doivent régulièrement suivre une formation reconnue, au moins tous les trois ans.
- Suite à l'inscription, une invitation est envoyée une dizaine de jours avant la date du cours.
- Clôture des inscriptions: 4 semaines avant la date du cours.
- Les participants reçoivent une attestation de formation à la suite du cours.
- Seule la participation du coordinateur de sécurité agriTOP compte pour la formation continue agriTOP.
- Les coordinateurs de sécurité agriTOP ne paient qu'une participation aux frais; les autres participants paient le prix plein.
- Les éventuels frais (repas, émolument OACP, frais spécifiques à certains cours) sont en sus selon descriptif du cours.
- Si vous conduisez des véhicules de catégorie C/C1 ou D/D1 pour autrui ou contre rémunération, vous êtes soumis à l'Ordonnance sur l'admission des chauffeurs OACP. Pour garder la validation du permis, vous devez suivre les formations continues correspondantes.



# agriTOP-Basic

## Contexte

En Suisse, toutes les entreprises qui emploient du personnel extrafamilial doivent mettre en place un concept de sécurité. Pour l'agriculture, l'USP a donné le mandat au SPAA de développer agriTOP, concept de sécurité simple et bon marché, qui permet de répondre de manière pragmatique à cette obligation légale. Les points principaux abordés lors de la formation de base agriTOP-Basic vous permettront d'utiliser tous les instruments mis à votre disposition pour mettre en place facilement agriTOP dans votre exploitation.

## Groupe cible

Chefs d'exploitation, contremaîtres, personnes (de la famille) qui vont s'occuper de la sécurité dans l'exploitation (coordinateur de sécurité agriTOP, CoSec).

## Objectifs du cours

A la fin de la formation, les participants sont capables de :

- identifier les principales bases légales en matière de sécurité et santé au travail pour tout employeur
- évaluer les risques des activités agricoles, en fonction de la fréquence et de la gravité en cas d'accident
- identifier les mesures de sécurité selon le schéma STOP
- définir des objectifs annuels en matière de sécurité et santé au travail

## Contenu

- Organisation de la sécurité, objectifs
- Evaluation des dangers et analyse des risques
- Planification et exécution des mesures
- Règles de sécurité, instructions, formations
- Présentation et utilisation d'agritop.safely.swiss

## Durée

Deux jours non consécutifs, 09h00 – 16h00

## Lieux et dates



FR	Grangeneuve	06.11.2024 et 04.12.2024
NE	Cernier	13.11.2024 et 18.12.2024
VD	Agrilogie, Grange-Verney	20.11.2024 et 11.12.2024
VD	Agrilogie, Grange-Verney	26.11.2024 et 17.12.2024
VS	Châteauneuf	07.01.2025 et 04.02.2025
VD	Agrilogie, Grange-Verney	09.01.2025 et 05.02.2025

Brevets, autres dates et autres lieux sur demande

## Frais de participation

agriTOP Basic 1 <sup>er</sup> jour	CHF 210.–
agriTOP Basic 2 <sup>ème</sup> jour	CHF 210.–
Frais de repas à la charge des participants.	

## Formateur

Benedikt Hellermann | René Tabord | Thomas Croisier

## Remarques

Munissez-vous de votre propre ordi portable, tablette ou/et smartphone. Au lieu du 2<sup>ème</sup> jour en salle, le coordinateur de sécurité agriTOP peut choisir «activation agriTOP sur l'exploitation». Cf. descriptif ACTIVATION.



# Activation **agriTOP** sur l'exploitation

## Contexte

Suite au 1<sup>er</sup> jour de cours agriTOP BASIC, vous bénéficiez, sur votre exploitation, de l'aide d'un spécialiste qui vous aide à évaluer les dangers concrets et à trouver des solutions pratiques. En outre, les thèmes tels que règles de sécurité, instructions, organisation d'urgence et équipements de protection individuelle sont aussi abordés et intégrés dans votre concept de sécurité.

## Groupe cible

Personnes ayant suivi le 1<sup>er</sup> jour de cours agriTOP BASIC.

## Objectif

Le spécialiste de la sécurité au travail vous aide à activer votre concept de sécurité agriTOP sur votre exploitation. En partant de deux exemples concrets, des dangers sont évalués et des mesures développées. L'inventaire des EPI est contrôlé, les besoins sont évalués et l'organisation d'urgence est planifiée.

## Contenu

- Evaluation des dangers et analyse des risques
- Planification et exécution de mesures
- Règles de sécurité
- Instructions
- EPI
- Organisation d'urgence

## Durée

4 heures

## Lieux et dates

Sur l'exploitation, sur rendez-vous

## Participation aux frais

Activation agriTOP sur l'exploitation

CHF 690.–

## Spécialiste

Différents collaborateurs du SPAA



# Mise à jour - agriTOP

## Contexte

Les exploitations agricoles doivent remplir leurs obligations concernant la sécurité et la santé au travail. agriTOP est là pour les y aider. La nouvelle version d'agriTOP, avec ses nouveaux instruments (software, vidéos, etc.) est plus simple à utiliser, plus modulaire, plus facile à concrétiser et garantit à l'utilisateur une documentation toujours en ordre et à jour avec moins – voire sans papier. Cette formation continue vous montre comment gérer plus simplement et de manière actuelle la sécurité sur votre exploitation tout en vous présentant de nouveaux instruments attractifs pour instruire votre apprenti ou votre personnel et maintenir la sécurité « en ordre ».

## Groupe cible

Correspondants de sécurité agriTOP ayant suivi le cours de base

## Objectifs du cours

A la fin de la formation, les participants sont capables de

- Réactiver les connaissances de bases de la sécurité au travail, les dispositions légales
- Mettre en œuvre le concept de sécurité agriTOP sur leur exploitation
- Connaître le fonctionnement d'agritop.safely.swiss et l'avoir utilisé pendant le cours
- Etablir les prochaines actions pour améliorer la sécurité dans leur exploitation

## Contenu

- Rappel du concept de sécurité agriTOP
- Présentation et utilisation d'agritop.safely.swiss
- Exercices pratiques (analyse de risques, prise de mesures, règles de sécurité, informations - instructions - formations)
- Plan d'action pour la suite

## Durée

Un jour, 09h00 – 16h00, 6 heures de formation

## Lieux et dates



BE	Loveresse	14.01.2025
VD	Agrilogie, Grange-Verney	21.01.2025
VS	Châteauneuf	22.01.2025
NE	Cernier	04.02.2025
VD	Agrilogie, Grange-Verney	06.02.2025
FR	Grangeneuve	12.02.2025

Autres dates et autres lieux sur demande

## Participation aux frais

Pour coordinateurs sécurité  
formés agriTOP

CHF 60.–

Frais de repas à la charge des participants.

## Formateur

Benedikt Hellermann | René Tabord

## Remarques

Munissez-vous de votre propre appareil (ordi portable, tablette, smartphone).



# Audit **agriTOP** sur l'exploitation

<b>Contexte</b>	Comme alternative à une visite de formation continue, nos spécialistes de la sécurité sont à votre disposition pour un audit agriTOP dans votre exploitation. Selon les besoins de votre exploitation, il est possible d'examiner des points parmi les éléments suivants dans le cadre d'un audit : visite de l'entreprise avec relevé des défauts, détermination ponctuelle des dangers, audit du système / contrôle de la documentation.
<b>Groupe cible</b>	Exploitations polycultures-élevage, viti-oeno, arboricoles, maraîchères, entreprises de travaux agricoles qui utilisent déjà agriTOP et qui souhaitent un audit personnalisé sur place.
<b>Objectifs</b>	A la fin de l'audit, le coordinateur sécurité agriTOP : <ul style="list-style-type: none"> <li>– a réalisé un état des lieux de l'exploitation en matière de prévention</li> <li>– est en mesure d'optimiser la prévention des accidents et la protection de la santé du personnel de l'exploitation.</li> </ul>
<b>Contenu</b>	<ul style="list-style-type: none"> <li>– Visite de l'exploitation: Éléments possibles : visite de l'entreprise avec relevé des défauts, détermination ponctuelle des dangers, audit du système / contrôle de la documentation.</li> <li>– Court rapport avec recommandations</li> </ul>
<b>Durée</b>	Max. 2 heures
<b>Lieu et date</b>	Sur votre exploitation, sur rendez-vous
<b>Participation aux frais</b>	Audit sur l'exploitation, court rapport inclus : CHF 400.–
<b>Auditeur</b>	Différents spécialistes du SPAA
<b>Remarque</b>	L'audit sur l'exploitation compte comme formation continue agriTOP.



## Conseil personnalisé

<b>Contexte</b>	<p>L'organisation et la mise en œuvre de mesures de prévention appropriées dans votre exploitation est un défi pour vous et vous souhaitez une assistance ?</p> <p>Nos experts formés vous accompagnent, vous et votre exploitation, selon vos besoins. Nous effectuons les prestations de sécurité que vous souhaitez dans un cadre et en un temps que nous définissons ensemble. Ceci vous permet de bien planifier la sécurité et vous garantit que votre concept de sécurité est efficace et toujours actuel.</p>
<b>Groupe cible</b>	Exploitations fortement spécialisées, exploitations d'apprentissage ou avec du personnel salarié, exploitations qui accordent beaucoup d'importance à un très haut niveau de sécurité.
<b>Objectifs</b>	Nos spécialistes aident le chef d'exploitation et/ou les coordinateurs de sécurité à évaluer les risques, à déterminer les mesures et les règles de sécurité. Ils vous proposent également des formations appropriées, des audits, voire des actions de sécurité spécifiques à vos besoins, ou toutes autres prestations utiles à un concept de sécurité efficace et vivant selon la Directive CFST 6508.
<b>Contenu</b>	<ul style="list-style-type: none"> <li>– Selon analyse des besoins</li> <li>– Accompagnement personnalisé</li> <li>– Evaluation des risques</li> <li>– Planification des mesures</li> <li>– Elaboration et mise en place de règles de sécurité</li> <li>– Instructions et formations</li> <li>– Mise en place d'un concept d'urgence</li> <li>– Tous conseils spécifiques de sécurité au travail et protection de la santé</li> </ul>
<b>Durée</b>	Selon besoins et convention
<b>Lieu et date</b>	Sur l'exploitation, sur rendez-vous
<b>Participation aux frais</b>	Selon convention
<b>Prestataire</b>	Les spécialistes de la sécurité au travail et de la protection de la santé du SPAA
<b>Remarques</b>	Le conseil personnalisé par un de nos spécialistes compte comme formation continue agriTOP. Il peut être demandé lorsque les cours basic agriTOP ou l'activation ont été effectués.





# agriSafetyAward – Notre sécurité, ça compte !

Depuis 1994, le SPAA distingue les exploitations qui vivent de manière exemplaire la sécurité au travail et la protection de la santé. À partir d'avril 2022, l'agriSafetyAward remplace l'ancienne plaquette de sécurité.

Avec l'agriSafetyAward, l'exploitation signale à ses collaborateurs, visiteurs et clients qu'elle accorde une grande importance à la prévention sur le plan technique, organisationnel et personnel.

## Comment obtenir agriSafetyAward ?

1. Vous annoncez au SPAA que vous êtes intéressé par l'agriSafetyAward.  
Les exploitations qui s'intéressent à l'agriSafetyAward doivent mettre en œuvre la solution de branche agriTOP ou un concept de sécurité selon CFST 6508 équivalent.
2. Votre exploitation est auditée par un collaborateur du SPAA.
3. Vous recevez un rapport d'audit détaillé avec les éléments suivants :
  - Evaluation des moyens techniques de travail, règles de sécurité, processus de travail et comportement du personnel.
  - Des points forts et des priorités sont fixés pour les prochaines années.
  - Si des lacunes sont constatées, un délai est fixé pour y remédier.
4. L'exploitation notifie que les problèmes ont été résolus.
5. Réalisation de l'audit final, y compris la remise de l'agriSafetyAward et mention sur le site Internet du SPAA (si souhaité, un événement peut être organisé et/ou la presse peut être invitée).
6. Audits de suivi tous les 6 ans.

<b>Coûts</b>	Inscription :	gratuite
	Audit sur place avec rapport et frais :	CHF 800.–
	Contrôle ultérieur et plaquette :	CHF 150.–
	Remise de l'agriSafetyAward :	gratuit
	Bon cadeau de la Vaudoise pour le shop SPAA / boutique en ligne :	CHF 500.–
	Coûts effectifs pour l'exploitation :	CHF 450.–
	Audit de suivi tous les 6 ans :	CHF 400.–



# Sécurité dans le trafic routier OACP

## Contexte

Les agriculteurs sont contraints à prendre plus souvent la route et sont confrontés à un trafic toujours plus dense. De très nombreux accidents, parfois très graves, surviennent lors de trajets routiers avec des convois agricoles. Les coûts sont importants, parfois aggravés de conséquences juridiques à la suite du non-respect de la législation routière. Cette formation continue permet de revoir les bases de la signalisation des véhicules et machines ainsi que d'aborder en détail les nouvelles prescriptions en matière de dispositif de freinage et de porte-à-faux avant.

## Groupe cible

Agriculteurs qui veulent diminuer les risques d'accidents avec les véhicules agricoles dans le trafic routier, chauffeurs avec permis C/C1 et/ou D/D1

## Objectifs du cours

A la fin de la formation, les participants sont capables de :

- identifier les principales causes d'accidents liés aux transports agricoles
- évaluer les risques que l'on prend sur la route et mettre en œuvre les mesures de prévention nécessaires
- identifier les principales exigences légales et adapter son parc de véhicules conformément aux prescriptions
- évaluer et contrôler son parc véhicules et machines et définir les mesures correctives en lien avec les prescriptions légales

## Contenu

- Bases légales et législation routière pour l'agriculture
- Exemples d'accidents, statistiques
- Porte-à-faux avant, dispositif de freinage
- Eclairage, signalisation, protection, immatriculation, permis
- Poids, dimensions, attelage, vitesse, passagers
- Principaux critères lors de l'acquisition d'un véhicule ou d'une machine
- Eléments de contrôle d'un parc véhicules et machines agricoles

## Durée

Un jour, 08h15 – 16h45, 7 heures de formation

## Lieux et dates

VD	Sur une exploitation	19.12.2024
FR	Sur une exploitation	23.01.2025



Autres dates et autres lieux sur demande

## Participation aux frais

Pour coordinateurs de sécurité agriTOP formés	CHF 60.–   *CHF 85.–
Pour les autres participants	CHF 160.–   *CHF 185.–
*incl émolument OACP	
Frais de repas à la charge des participants.	

## Formateur


René Tabord | Didier Banderet

## Remarque

Lieu de cours organisé sur une exploitation, défini en fonction des personnes inscrites, dans le canton mentionné ci-dessus.



# Arrimage de charges OACP

<b>Contexte</b>	Même à faible vitesse et/ou à faible distance, les charges transportées sur des véhicules ou des remorques doivent être arrimées ! Les pertes de chargement sont fréquentes. Il peut s'ensuivre des dégâts matériels, dégâts à la charge transportée et malheureusement aussi des accidents pouvant mettre la vie du chauffeur ou d'autrui en danger. Les coûts peuvent être importants, parfois aggravés par des conséquences juridiques ! Cette formation continue permet d'adopter les bons gestes de sécurité spécifiques à l'arrimage de charges.		
<b>Groupe cible</b>	Conducteurs de véhicules agricoles et de véhicules de catégories C, C1, D et D1.		
<b>Objectifs du cours</b>	<p>A la fin de la formation, les participants sont capables de :</p> <ul style="list-style-type: none"> <li>– identifier les principales causes de perte de chargement</li> <li>– connaître les principales bases légales en matière d'arrimage</li> <li>– évaluer les règles de la physique pour les transports de charges</li> <li>– se familiariser avec les moyens d'assurage (sangles, chaînes, etc.)</li> <li>– effectuer l'arrimage de différentes charges</li> </ul>		
<b>Contenu</b>	<ul style="list-style-type: none"> <li>– Bases légales et exemples d'accidents</li> <li>– Règles de physique, forces</li> <li>– Différents arrimages (de sécurité, de force, combiné)</li> <li>– Moyens d'arrimage</li> </ul>		
<b>Durée</b>	Un jour, 08h15 – 16h45, 7 heures de formation		
<b>Lieux et dates</b>	VD	Agrilogie, Grange-Verney	11.03.2025
	Autres dates et autres lieux sur demande		
<b>Participation aux frais</b>	<p>Pour coordinateurs de sécurité agriTOP formés CHF 60.–   CHF 85.–</p> <p>Pour les autres participants CHF 160.–   CHF 185.–</p> <p>Frais de repas à la charge des participants.</p>		
<b>Formateur</b>	Didier Banderet		

**NOUVEAU**

# Arrimage de charges viticoles

**Contexte**

Même à faible vitesse et/ou à faible distance, les charges transportées sur des véhicules ou des remorques doivent être arrimées !

Les pertes de chargement sont fréquentes. Il peut s'ensuivre des dégâts matériels, dégâts à la charge transportée et malheureusement aussi des accidents pouvant mettre la vie du chauffeur ou d'autrui en danger. Les coûts peuvent être importants, parfois aggravés par des conséquences juridiques ! Cette formation continue permet d'adopter les bons gestes de sécurité spécifiques à l'arrimage de charges.

**Groupe cible**

Conducteurs de véhicules viticoles et de véhicules de catégories C, C1, D et D1.

**Objectifs du cours**

A la fin de la formation, les participants sont capables de :

- identifier les principales causes de perte de chargement
- connaître les principales bases légales en matière d'arrimage
- évaluer les règles de la physique pour les transports de charges
- se familiariser avec les moyens d'assurage (sangles, chaînes, etc.)
- effectuer l'arrimage de différentes charges

**Contenu**

- Bases légales et exemples d'accidents
- Règles de physique, forces
- Différents arrimages (de sécurité, de force, combiné)
- Moyens d'arrimage

**Durée**

Un jour, 09h00 – 16h00, 6 heures de formation

**Lieux et dates**

VS Sur une exploitation 19.02.2025



Autres dates et autres lieux sur demande

**Participation aux frais**

Pour coordinateurs de sécurité agriTOP formés	CHF	60.–
Pour les autres participants	CHF	160.–

Frais de repas à la charge des participants.

**Formateur**

Didier Banderet

**Remarque**

Lieu de cours organisé sur une exploitation, défini en fonction des personnes inscrites, dans le canton mentionné ci-dessus.



# Conduite en pente

Contexte	De par un centre de gravité haut placé et des outils et chargements toujours plus lourds, le risque de renversement augmente notablement. Les participants apprendront à estimer les pentes, à organiser les passages dans les parcelles et à avoir le bon comportement dans les pentes. Les notions de centre de gravité / polygone d'appui et de leur déplacement au cours du travail seront revisitées et complétées par des exercices pratiques.		
Groupe cible	Ce cours s'adresse à tous les agriculteurs, mais aussi les viticulteurs et arboriculteurs qui veulent diminuer le risque en pente avec les véhicules agricoles.		
Objectifs du cours	A la fin de la formation, les participants sont capables de : <ul style="list-style-type: none"><li>– Connaître les principales causes d'accidents liés à la conduite en pente</li><li>– Savoir évaluer les risques avec son convoi et prendre les mesures de prévention pour les diminuer</li><li>– Adopter un comportement sécuritaire dans les pentes</li><li>– Connaître les principales règles à respecter</li></ul>		
Contenu	<ul style="list-style-type: none"><li>– Risques</li><li>– Statistiques et exemples d'accidents</li><li>– Physique et forces</li><li>– Arrêt du convoi en pente</li><li>– Freins, pneumatiques</li><li>– Poids, dimensions</li><li>– Systèmes d'attelage</li><li>– Etude d'une parcelle</li><li>– Règles principales de conduite</li></ul>		
Durée	Un jour, 09h00 – 16h00, 6 heures de formation		
Lieux et dates	VD	Agrilogie, Grange-Verney	21.03.2025
	Autres dates et autres lieux sur demande		
Participation aux frais	Pour coordinateurs de sécurité agriTOP formés	CHF	90.–
	Pour les autres participants	CHF	250.–
	Frais de repas à la charge des participants.		
Formateur	Sébastien Cordonnier		
Remarque	Maximum 8 personnes		

# Gestes et postures / renforcement musculaire OACP

## Contexte

Le dos qui «coince» après une longue journée de travail ou des heures de conduite, vous connaissez ? Vous avez mal et vous préféreriez ne plus trop bouger ?

Au quotidien, notre appareil locomoteur est soumis à différentes contraintes et nécessite un entretien spécifique.

Cette formation continue est un des éléments pouvant permettre de rester en aussi bonne santé que possible et ce, aussi longtemps que possible ; elle peut contribuer à améliorer la qualité de vie en encourageant la pratique d'exercices et de mesures simples. Elle permet en outre d'appliquer les principes de base de l'ergonomie aux diverses activités.

## Groupe cible

Toutes personnes

## Objectifs

- A la fin de la formation, les participants sont capables de
- Identifier les principales causes de problèmes de santé (appareil locomoteur) liés à l'activité professionnelle et mettre en œuvre des mesures de protection (ergonomie)
  - Connaître le fonctionnement de base de l'appareil locomoteur
  - Effectuer des exercices d'échauffement et de renforcement correctement en tenant compte de ses propres capacités
  - Identifier les transferts possibles dans leur pratique

## Contenu

- Identification de situations dangereuses pour la santé
- Bases de l'anatomie
- Exercices d'échauffement et de renforcement musculaire
- Application des principes ergonomiques aux activités
- Compensations, relaxation

## Durée

Un jour, de 08h15 – 16h45, 7 heures de formation

## Lieux et dates

VS	Châteauneuf	31.10.2024
VD	Agrilogie Grange-Verney	01.11.2024



Autres dates et autres lieux sur demande

## Participation aux frais

Pour coordinateurs de sécurité	
agriTOP formés	CHF 60.–   *CHF 85.–
Pour les autres participants	CHF 250.–   *CHF 275.–
*incl émolument OACP	
Frais de repas à la charge des participants.	

## Formatrice

Monique Seuret | Géraldine Seuret

## Remarque

Pour la partie pratique, prévoir des vêtements de sport ou adaptés

# Nacelle élévatrice, PEMP (Plateforme Elévatrice Mobile de Personnes)

<b>Contexte</b>	L'utilisation de nacelles élévatrices est un travail comportant des dangers particuliers et requiert une formation. Les différentes catégories de plateformes 1a, 1b, 3a et 3b sont traitées en théorie et en pratique. Cette formation est basée sur la Directive CFST 6512 et est reconnue par l'ASFP (Association Suisse des Fournisseurs de Plateformes de travail).	
<b>Groupe cible</b>	Utilisateurs de nacelles élévatrices.	
<b>Prérequis</b>	<ul style="list-style-type: none"> <li>– Âge minimum 18 ans</li> <li>– Être en bonne forme physique et mentale</li> <li>– Ne pas être sujet au vertige</li> <li>– Manipulation responsable et sûre des machines et des véhicules</li> <li>– Bonne compréhension du français</li> </ul>	
<b>Objectifs du cours</b>	A la fin de la formation, les participants sont capables d'utiliser des nacelles élévatrices de toutes catégories de manière sûre et responsable. Ils connaissent les règles d'utilisation et de sécurité et peuvent les mettre en œuvre.	
<b>Contenu</b>	<ul style="list-style-type: none"> <li>– Bases légales, classement des catégories de nacelles</li> <li>– Mesures de sécurité et santé au travail</li> <li>– Propriétés et caractéristiques des catégories de nacelles</li> <li>– Contrôle et mise en place de la nacelle</li> <li>– Parcours sécurité, utilisation pratique</li> </ul>	
<b>Durée</b>	Un jour, 7h45 – 16h45, théorie et pratique	
<b>Lieu et dates</b>	Sur nos différents lieux de formation dans toute la Suisse, sur demande également dans votre entreprise.	
<b>Participation aux frais</b>	Par participant *avec émolument OACP Frais de repas à la charge des participants.	CHF 540.–   *CHF 565.–
<b>Certificat</b>	Après avoir réussi l'examen théorique et pratique, les participants recevront un certificat de formation et une carte au format carte de crédit	
<b>Formateur</b>	René Tabord   Bernard Demiri	





# agriLIFT permis cariste R1-R4 OACP

<b>Contexte</b>	Les modules suivants sont traités en deux jours : Base, R1 (chariot élévateur à contrepoids), R4 (chariot télescopique), selon la Directive CFST 6518, en séquences théoriques et pratiques.
<b>Groupe cible</b>	Ce cours est conçu pour les personnes ayant déjà une expérience de la conduite de machines (tracteur, machines de chantier, camions) qui veulent obtenir l'attestation de formation CFST 6518 pour les chariots élévateurs à contrepoids et chariots élévateurs télescopiques.
<b>Objectifs du cours</b>	Après la formation, vous êtes en mesure d'utiliser en toute sécurité les engins de manutention catégories R1 et R4. Vous utilisez les véhicules, équipements et installations de manière appropriée. Vous connaissez les prescriptions d'utilisation et de sécurité et pouvez les mettre en pratique.
<b>Prérequis</b>	<ul style="list-style-type: none"> <li>– Expérience éprouvée dans le domaine de la conduite de gros véhicules</li> <li>– Age minimum 18 ans</li> <li>– Bonnes connaissances de la langue française</li> <li>– Aucune restriction physique (par ex. acuité visuelle ou auditive)</li> <li>– Bonne compréhension en lien avec la technique</li> <li>– Utilisation sûre et responsable des machines et véhicules</li> </ul>
<b>Contenu</b>	<ul style="list-style-type: none"> <li>– <b>Module de base</b> : Protection de la sécurité et de la santé au travail, bases juridiques, accidents, fondements physiques, technique, circulation en exploitation et examen théorique.</li> <li>– <b>Module R1</b> chariots élévateurs à contrepoids : Structure, stabilité, diagramme de charge, entraînement à l'empilage, accessoires, examen théorique et pratique.</li> <li>– <b>Module R4</b> chariots télescopiques : Structure, stabilité, diagramme de charge, entraînement à l'empilage, accessoires, examen théorique et pratique.</li> </ul>
<b>Durée</b>	2 jours consécutifs, 07h30 – 17h00
<b>Lieux et dates</b>	Dans toute la Suisse romande, aussi sur votre exploitation sur demande. Contactez-nous, ou consultez notre site Internet <a href="http://www.spaa.ch">www.spaa.ch</a> .
<b>Frais</b>	Sur demande ou consultez notre site Internet : <a href="http://www.spaa.ch">www.spaa.ch</a>
<b>Attestation de formation</b>	Après avoir réussi l'examen théorique et pratique, les participants reçoivent une attestation de formation selon CFST 6518 avec mention «audité Suva» et, sur demande, reconnaissance OACP.
<b>Formateur</b>	Claude-Alain Putallaz   Loïc Loup



# Produits phytosanitaires: sécurité de l'utilisateur et bonnes pratiques

## Contexte

Les produits phytosanitaires peuvent exercer une influence sur la santé. Une enquête a mis en évidence qu'un utilisateur de produits phytosanitaires sur cinq a ressenti des troubles au moins une fois dans l'année écoulée. Le label SwissGAP exige différentes dispositions et bonnes pratiques quant à l'utilisation de ces produits. Ce cours s'inscrit dans le plan national d'action pour réduire les risques dus aux produits phytosanitaires pour l'utilisateur.

## Groupe cible

Agriculteurs, viticulteurs, arboriculteurs, maraîchers, entrepreneurs de travaux agricoles.

## Objectifs du cours

- A l'issue du cours, les participants sont capables :
- de reconnaître et d'évaluer risques dus aux produits phytosanitaires
  - de prendre les mesures pratiques pour les neutraliser, depuis le choix du produit jusqu'à l'élimination des emballages en passant par le stockage, la préparation, l'épandage, l'entretien, les travaux consécutifs, etc.
  - de choisir et d'utiliser les équipements de protection individuelle en toute connaissance de cause
  - de retransmettre aux collègues de l'entreprise le savoir acquis lors du cours
  - de vérifier et réaliser la conformité de leur exploitation aux critères SwissGAP

## Contenu

- Risques pour la santé humaine
- Etiquetage, symboles, documentation
- Equipements de protection individuelle
- Bonnes pratiques
- Découverte et utilisation de différents sites Internet d'information

## Durée

Un jour, 09h00 – 16h00

## Lieu et date

VD	Marcelin	23.01.2025
VS	Châteauneuf	20.02.2025



Autres dates et autres lieux sur demande.

## Participation aux frais

Pour coordinateurs de sécurité agriTOP formés	CHF 60.–
Pour les autres participants	CHF 160.–

Frais de repas à la charge des participants.

## Formateur

Claude-Alain Putallaz | René Tabord

## Remarques

Prendre vos EPI de traitement : possibilité de les contrôler.

**NOUVEAU**

# Sécurité des enfants à la ferme

**Contexte**

L'agriculture est l'un des rares métiers permettant aux enfants d'évoluer aux côtés de leurs parents dans le cadre de leurs activités professionnelles. Cette « chance » est malheureusement entachée par des tragédies, car les enfants ne perçoivent pas toujours les dangers qu'une exploitation agricole peut receler. Cette formation continue permet de voir, ou revoir, les mesures de base à prendre pour sécuriser le cadre de travail en fonction de la présence d'enfants.

**Groupe cible**

Agriculteurs qui veulent diminuer les risques d'accidents impliquant des enfants sur une exploitation agricole.  
Personnes proposant l'école à la ferme.

**Objectifs du cours**

A l'issue du cours, les participants sont capables de :

- Identifier les principales causes d'accidents impliquant des enfants sur une exploitation agricole
- Reconnaître les situations dangereuses pour des enfants
- Identifier les principales mesures à mettre en œuvre pour pouvoir sécuriser une exploitation agricole en fonction de la présence d'enfants

**Contenu**

- Exemples d'accidents, statistiques, témoignages
- Exercices pratiques d'évaluation de situations à risque
- Définition de mesures de sécurité
- Echange d'expériences

**Durée**

1/2 jour, 09h00 – 12h00

**Lieu et date**

VD Sur une exploitation 08.04.2025



Autres dates et autres lieux sur demande.

**Participation aux frais**

Par participant

CHF 115.–

Frais de repas à la charge des participants.

**Formateur**

Stéphane Seuret

**Remarques**

12 participants maximum



# Premiers secours en santé mentale

## DESCRIPTION DU COURS

*Les cours de premiers secours ensa permettent aux non professionnels d'aborder les personnes concernées par des difficultés psychiques et de leur prodiguer les premiers secours.*

*Il est important de reconnaître à temps ces difficultés chez les proches, les amis ou les collègues de travail, d'aller vers ces gens et de leur proposer de l'aide. Car plus on attend, plus le problème s'aggrave. Il vaut la peine de réagir le plus rapidement possible.*

## GROUPE CIBLE

*Tout le monde : 9 personnes sur 10 connaissent quelqu'un qui a des problèmes psychiques et aimeraient l'aider, mais ne savent pas comment.*

## CONDITIONS préalables des participants

*Tout le monde peut devenir secouriste ensa. Les personnes qui se trouvent elles-mêmes dans une crise psychique grave préfèrent suivre le cours quand elles vont mieux.*

## OBJECTIFS DU COURS

*En plusieurs parties, les bases des premiers secours pour la santé mentale sont enseignées et des exercices pratiques sont effectués pour apprendre à intervenir et utiliser l'outil de premiers secours. Il ne s'agit pas d'établir un diagnostic ou une thérapie, mais d'aider les personnes concernées à accéder à une aide professionnelle. L'efficacité des cours de premiers secours ensa a été démontrée empiriquement.*

## CONTENU DES COURS

- Apprentissage des connaissances de base sur les maladies psychiques
- Apprendre et pratiquer des mesures concrètes de premiers secours en cas de problèmes et de crises :
- Aller vers une personne concernée
- L'assister, la soutenir et l'informer
- Savoir comment encourager l'aide professionnelle
- S'exercer et assimiler les 5 étapes des premiers secours en santé mentale selon ROGER par des jeux de rôle pratiques.

## INSCRIPTION

ensa - Premiers secours en santé mentale

[www.ensa.swiss/fr](http://www.ensa.swiss/fr)

ensa est un programme de la Fondation suisse Pro Mente Sana

## Vous trouverez de l'aide ici :

**Pro Mente Sana Romandie**

<https://www.promentesana.org/>

**Association des petits paysans**

<https://www.remisedeferme.ch/>

**Solidarité Paysans Romandie**

<https://www.solidaritepaysans.ch/>

**Croix-Bleue Suisse**

<https://blaueskreuz.ch/fr/>

**La Main Tendue**

<https://www.143.ch/fr/>

**Association fiduciaire agricole suisse**

<https://fidagri.ch/fr/>

# Faire face aux défis et aux changements OACP

## Contexte

Le stress nous accompagne en permanence dans notre environnement professionnel et privé. Nous sommes chaque jour confrontés à des facteurs de stress internes et externes : surcharge d'informations, soucis quotidiens, rythme effréné, pression des délais. Si nous nous laissons guider par ces influences, un stress permanent se développe. Nous pédalons sur la roue du hamster et nos relations privées en souffrent. Les conséquences sont un épuisement mental et physique. Ces conséquences peuvent entraîner des accidents et des maladies. Grâce à ce cours, vous pouvez prévenir les accidents et les maladies liés au stress et vous êtes capables de créer un équilibre entre tension et relaxation. Utilisez vos ressources et sachez les reconstituer.

## Groupe cible

CoSec agriTOP, chefs d'exploitation ou collaborateurs dans les exploitations agricoles, chauffeurs routiers, autres personnes intéressées. max 16 participants.

## Objectifs

À l'aide d'exercices pratiques, vous apprendrez à percevoir et à reconnaître les symptômes du stress et les schémas comportementaux. Vous développerez vos propres stratégies pour gérer le stress. Vous serez en mesure d'intervenir dans des situations stressantes pour vous-même et pour les autres.

## Contenu

- qu'est-ce que le stress et comment se forme-t-il ?
- conséquences pour la santé et l'économie
- perception des déclencheurs et des symptômes du stress chez soi et chez les autres
- meilleure gestion du stress et des tensions
- outils pratiques pour sortir du manège du stress et reconstituer les réserves d'énergie
- développer des objectifs et des stratégies individuels pour gérer le stress

## Durée

Un jour, 08h15 – 16h45

## Lieux et dates

VD Agrilogie Grange-Verney

25.02.2025



Autres dates et autres lieux sur demande.

## Participation aux frais

Pour coordinateurs de sécurité

agriTOP formés

CHF 60.– | \*CHF 85.–

Pour les autres participants

CHF 160.– | \*CHF 185.–

\*incl émoluments OACP

Frais de repas à la charge des participants.

## Formateur

Dirk Mewes

**NOUVEAU**

# Gestion des conflits

**Contexte**

L'économie suisse se distingue par un haut niveau de professionnalisme, de précision, et au centre, des collaborateurs engagés. Au cours de notre vie, nous allons avoir à faire aux autres. Les autres, les amis, les connaissances, la famille, les collègues, etc. En général, nos relations se passent bien mais nous devons tôt ou tard faire face à des différends. Ces différends, s'ils ne sont pas réglés le plus rapidement possible, vont déclencher des problèmes de comportement (énervements, colère, frustration, etc.) qui vont engendrer rapidement des problèmes de santé. Cette formation permet d'adopter les bons comportements face à un conflit.

**Groupe cible**

Ce cours s'adresse à tous les agriculteurs, leurs familles et leurs collaborateurs

**Objectifs**

A la fin de la formation, les participants sont capables de

- Sentir une situation négative naissante.
- Adopter le bon comportement en cas de conflits
- Évaluer les situations de conflits et identifier quelques mesures à prendre afin de les régler.

**Contenu**

- Identifier le conflit naissant
- Comprendre la mécanique du comportement
- Analyser si c'est mon, votre ou notre problème
- Faire preuve d'empathie
- Connaître les 3 états du «moi»
- Analyse de situations vécues professionnelles ou privées
- Méthodes et techniques pour sortir d'une situation conflictuelle
- Propositions de solutions par jeux de rôles

**Durée**

1 / 2 jour, 09h00 – 12h00

**Lieux et dates**

VD Agrilogie Grange-Verney 12.12.2024



Autres dates et autres lieux sur demande.

**Participation aux frais**


Pour coordinateurs de sécurité agriTOP formés	CHF 30.–
Pour les autres participants	CHF 80.–

**Formateur**

Claude Jeanmonod



# Utilisation des EPI antichutes (EPIaC) sur les silos

<b>Contexte</b>	Pour toute activité comportant un risque de chutes en hauteur, en particulier sur les silos, l'utilisation d'équipements de protection individuelle anti-chutes (EPIaC) s'avère nécessaire pour se sécuriser. L'utilisation adéquate des EPIaC demande une formation spécifique afin de diminuer les risques de mauvaises manipulations et les erreurs d'utilisation.		
<b>Groupe cible</b>	Ce cours s'adresse à tous les agriculteurs qui veulent se sécuriser sur les silos à l'aide d'EPI antichutes		
<b>Objectifs</b>	<ul style="list-style-type: none"> <li>– Identifier les principaux moyens pour se sécuriser sur un silo</li> <li>– Connaître les différents équipements et EPIaC pour se sécuriser</li> <li>– Connaître la législation en matière de sécurité au travail pour les activités en hauteur</li> <li>– Utiliser adéquatement les EPIaC pour se sécuriser sur un silo</li> </ul>		
<b>Contenu</b>	<ul style="list-style-type: none"> <li>– Statistiques et exemples d'accidents</li> <li>– Législation</li> <li>– Evaluation des risques et détermination de mesures TOP</li> <li>– Sécurisation lors de la montée sur le silo</li> <li>– Accès et travail sur un silo avec des EPIaC</li> </ul>		
<b>Durée</b>	Une demi-journée, 09h00 – 12h00		
<b>Lieu et date</b>	FR	Grangeneuve	21.03.2025
	Autres dates et autres lieux sur demande		
<b>Nbr participants</b>	6 participants maximum		
<b>Participation aux frais</b>	Pour coordinateurs de sécurité agriTOP formés	CHF	125.–
	Pour les autres participants	CHF	325.–
<b>Formateur</b>	Stéphane Seuret		
<b>Attestation de</b>	Les participants reçoivent une attestation de formation pour travailler sur des silos hauts avec protection antichute et appareils antichute.		
<b>Remarques</b>	<p>Il ne s'agit pas d'un cours de base sur les EPIaC. L'attestation de formation n'autorise pas à travailler en hauteur, à l'exception des silos en hauteur. Si vous êtes intéressé par un cours de base, veuillez nous contacter.</p> <p>Le SPAA met à disposition des participants les EPIaC pour la formation. Les participants peuvent apporter leurs EPIaC.</p>		

## « Premiers secours OACP »

Contexte	Nous pouvons tous nous retrouver, à tout moment, dans des situations où une action rapide et décisive est nécessaire pour sauver des vies. Selon la fondation suisse de cardiologie, environ 8 000 personnes sont victimes d'un arrêt cardio-circulatoire chaque année. Moins de 5 % des personnes touchées survivent à un arrêt cardiaque. Bien souvent, même avec des connaissances minimales, une aide précieuse peut être apportée. Ici aussi la règle de base s'applique : Seule une personne bien préparée peut réagir rapidement et correctement.		
Groupe cible	CoSec agriTOP et tous ceux qui désirent réagir correctement en situation d'urgence		
Objectifs	A l'issue de la journée de cours, les participants sont en mesure d'assurer, en toute sécurité et conformément au schéma BLS-AED, l'évaluation correcte d'un patient en situation d'urgence et de prendre des mesures immédiates de maintien des fonctions vitales.		
Contenu	<ul style="list-style-type: none"><li>– Bases légales</li><li>– Comportement sur le lieu de l'accident, schéma BLS-AED</li><li>– Réanimation cardio-pulmonaire (RCP)</li><li>– Utilisation d'un défibrillateur (AED)</li><li>– Position latérale de sécurité (PLS)</li><li>– Autres (lésion de la colonne vertébrale, hémostase, brûlures, empoisonnement, infarctus du myocarde, AVC, etc.)</li></ul>		
Durée	Un jour, 08h15 – 16h45		
Lieux et dates	VD Agrilogie, Grange-Verney	21.11.2024	
	VS Châteauneuf	15.01.2025	
	FR Grangeneuve	08.04.2025	
	Autres dates et autres lieux sur demande		
Participation aux frais	Pour les coordinateurs de sécurité formés agriTOP	CHF 80.–   *CHF 105.–	
	Pour les autres participants	CHF 250.–   *CHF 275.–	
		*avec reconnaissance OACP	
Formateur	Monique Seuret, Claude-Alain Putallaz		
Remarques	En participant au cours, les entreprises reconnues par SwissGAP remplissent les exigences du point 12.1.6 relatif à la formation en premiers secours. Les exigences de l'OLT3 art 36 sont également remplies.		

# Règles de sécurité / Instructions

## Contexte

Une mise en œuvre efficace des mesures nécessite impérativement de bonnes règles de sécurité. Des règles adaptées et compréhensibles aident les collaborateurs à effectuer leur travail sans perturbation et sans accident. Ce cours vous montrera comment les règles de sécurité peuvent être élaborées et enseignées aux collaborateurs de manière rapide et efficace.

## Groupe cible

CoSec agriTOP, responsables de ligne/secteur

## Objectifs du cours

Vous êtes capable d'établir des règles de sécurité et des instructions de travail adaptées à la pratique. Sur la base de celles-ci, vous instruisez vos collaborateurs de manière ciblée dans les différents processus de travail.

## Contenu du cours

- Importance des règles de sécurité dans l'environnement de travail quotidien
- Que faire si les règles ne sont pas respectées ?
- Etablir des instructions de travail simples et compréhensibles
- Importance de la différence entre formation et instruction
- Mettre en œuvre une instruction pratique dans l'entreprise
- Reconnaître l'importance de l'attestation d'instruction

## Durée

Une demi-journée, 09h00 - 12h00

## Lieux et dates

VD	Agrilogie, Grange-Verney	14.11.2024
NE	Cernier	21.01.2025
Autres dates et autres lieux sur demande		



## Participation aux frais

Pour coordinateurs de sécurité agriTOP formés	CHF	30.–
Pour les autres participants	CHF	80.–
Repas de midi pris en commun, paiement individuel.		

## Formateur

Benedikt Hellermann | René Tabord





**NOUVEAU**

# Détermination des dangers / Planification des mesures

## Contexte

Dans le cadre de l'activité agricole et viticole, vous êtes confronté à de nombreux dangers. Les reconnaître dans sa propre exploitation est l'une des tâches principales du Correspondant de sécurité (CoSec) agriTOP. Évaluer les dangers, identifier et mettre en œuvre des mesures selon le principe STOP nécessite une approche ciblée et objective. A l'aide d'exemples tirés de la pratique, les dangers sont traités en commun et les possibilités de mise en œuvre des mesures sur l'exploitation sont discutées.

## Groupe cible

Correspondants de sécurité agriTOP ayant suivi le cours de base

## Objectifs du cours

Vous pouvez enregistrer les dangers identifiés dans votre exploitation, les évaluer en fonction de leur urgence et planifier et mettre en œuvre les mesures de manière durable selon le principe STOP.

## Contenu du cours

- Identifier les risques à l'aide d'exemples pratiques
- Évaluer et classer par ordre de priorité les risques recensés
- Planifier les mesures selon le principe STOP
- Intégrer les prescriptions lors de la mise en œuvre

## Durée

Une demi-journée, 09h00 - 12h00

## Lieux et dates

JU FRIJ 10.12.2024  
VD Agrilogie Grange-Verney 28.01.2025  
Autres dates et autres lieux sur demande



## Participation aux frais

Pour coordinateurs de sécurité agriTOP formés CHF 30.–  
Pour les autres participants CHF 80.–  
Repas de midi pris en commun, paiement individuel.

## Formateur

Benedikt Hellermann | René Tabord



## Web-App agritop.safely.swiss

Avec agriTOP.safely.swiss, vous organisez la sécurité au travail et la protection de la santé de manière efficace et moderne. Construit selon les 10 éléments du concept MSST (recours à des médecins du travail et autres spécialistes de la sécurité au travail), le programme vous guide pas à pas dans l'élaboration et la mise en œuvre de votre propre concept de prévention.

Grâce au système mobile, vous avez accès à tout moment à vos documents où que vous soyez et associez vos collaborateurs dans une participation active à la prévention.

### Les principaux modules d'agritop.safely.swiss

- Disposer, via le module Documents, de tous les documents, propres et ceux du SPAA, à tout moment et partout.
- Déterminer les dangers à l'aide de check-lists
- Assurer la sécurité juridique des formations et des instructions. Documenter, y compris par signature électronique
- Gérer facilement les utilisateurs et les collaborateurs

Laissez-vous guider après une visite d'exploitation, par exemple après une activation sur l'exploitation, nous pourrons vous montrer comment utiliser agriTOP.safely.swiss de la manière la plus efficiente possible.

### agritop.safely.swiss fait partie intégrante des cours suivants :

- agriTOP cours Basic
- agriTOP Mise à jour





# Maniement de la tronçonneuse

Contexte	Lors de l'utilisation de la tronçonneuse, les risques d'accident sont extrêmement élevés. Les coupures et le retour de la machine engendrent de très graves blessures. En outre, le débitage d'arbres ou l'abattage, même de petits arbres, occasionnent des risques supplémentaires. Le cours est basé sur l'obligation de formation OPA art 8, directive CFST 2134 et fiche thématique de la suva 33062.f		
Groupe cible	Tout utilisateur de tronçonneuse.		
Objectifs	<p>A la fin de la formation, les participants sont capables de</p> <ul style="list-style-type: none"><li>– identifier les principaux dangers lors de l'utilisation et du maniement de la tronçonneuse (débitage)</li><li>– adopter les bons gestes de sécurité lors de situations de façonnage, débitage et abattage de petits arbres</li><li>– effectuer l'entretien du moteur et de la chaîne (affûtage)</li><li>– connaître les principales bases légales en matière de maniement et d'abattage d'arbres</li></ul>		
Contenu	<ul style="list-style-type: none"><li>– Bases légales et exemples d'accidents</li><li>– Dangers et mesures de sécurité lors du maniement, du débitage et de l'abattage de petits arbres</li><li>– Bases de l'entretien du moteur et de l'affûtage</li><li>– EPI pour toutes utilisations</li><li>– Méthodes et techniques de débitage, façonnage, abattage de petits arbres</li><li>– Mesures de protection de la santé (ergonomie)</li></ul>		
Durée	2 jours, 09h00 - 16h00		
Lieux et dates	VD	Agrilogie, Grange-Verney	17.03.2025 et 18.03.2025
	Autres dates et autres lieux sur demande.		
Nbr participants	6 participants maximum		
Participation aux frais	Par participant	CHF 550.–	
Formateur	Sébastien Cordonnier		
Attestation de formation	Les participants reçoivent une attestation de formation (certificat) après avoir passé avec succès les examens théoriques et pratiques.		
Remarques	Les premières expériences pratiques de base sont connues. Compréhension de la langue française. Apportez votre propre équipement de protection individuelle (EPI) et votre tronçonneuse avec suffisamment de carburant.		

**NOUVEAU**

# Utilisation sûre des petites machines électriques à accu dans l'agriculture

## Contexte

L'utilisation de petites machines à accu telles que débroussailleuse, taille-haie, souffleuse, etc. est de plus en plus répandue. Les avantages en matière de santé et sécurité sont nombreux (nuisances réduites en matière de poids, odeurs, bruit, etc.) Cependant certains risques persistent, (projections, poussières, coupures, ...) d'autres sont moins perceptibles qu'avec les machines thermiques (coupures avec la tronçonneuse) et des nouveaux risques (incendies) se présentent. Cette formation continue permet de connaître les principes d'une utilisation, d'un stockage et d'un transport sûrs des accus.

## Groupe cible

Utilisateurs de machines à accu

## Objectifs du cours

- A la fin de la formation, les participants sont capables de
- Identifier les principaux dangers et prendre les mesures de sécurité avec les petites machines à accu
  - Identifier les moyens pour le stockage, le transport, la recharge et l'élimination sûre des accus
  - Intervenir de manière adéquate en cas de départ de feu de batterie
  - Déterminer les règles de sécurité de l'entreprise liées aux accus

## Contenu du cours

- Dangers et mesures de sécurité lors de l'utilisation de machines équipées d'accu
- Stockage, transport, recharge et élimination des accus
- Comportement en cas de feu de batterie
- Règles de sécurité et de comportement

## Durée

Une demi-journée, 09h00 - 12h00

## Lieux et dates

VD sur une exploitation agricole 25.03.2025  
Autres dates et autres lieux sur demande



## Participation aux frais

Pour coordinateurs de sécurité agriTOP formés	CHF 60.–
Pour les autres participants	CHF 160.–
Repas de midi pris en commun, paiement individuel.	

## Formateur

Loïc Loup

## Remarques

8 participants maximum


Lieu de cours organisé sur une exploitation, défini en fonction des personnes inscrites, dans le canton mentionné ci-dessus.



**NOUVEAU**

# Au feu !?


## Initiation à l'extinction de feu

Contexte	Un incendie dans une ferme a des conséquences difficiles à imaginer. Les dommages ne sont pas que matériels. Les personnes (et les animaux) en subissent aussi les conséquences, physiques ou psychologiques. Comprendre les principales causes et savoir comment réagir en cas d'événement permet de gagner du temps et de diminuer au maximum les conséquences.			
Groupe cible	Ce cours s'adresse à tous les agriculteurs, leurs familles et leurs collaborateurs.			
Objectifs du cours	<ul style="list-style-type: none"><li>– Identifier les causes et les conséquences d'un incendie dans une exploitation agricole</li><li>– Prendre des mesures pour prévenir les incendies dans l'agriculture</li><li>– Pouvoir réagir correctement si un incendie survient</li><li>– Savoir utiliser correctement un extincteur</li><li>– Savoir utiliser correctement une couverture anti-feu</li><li>– Concevoir un plan simple en cas d'incendie</li></ul>			
Contenu du cours	<ul style="list-style-type: none"><li>– Bases du feu, causes des incendies en agriculture</li><li>– Prescriptions</li><li>– Détermination des risques particuliers</li><li>– Détection des améliorations possibles</li><li>– Réalisation d'un plan d'urgence feu</li><li>– Extinction avec extincteur et couverture anti-feu sur feu réel</li></ul>			
Durée	Une demi-journée, 09h00 - 12h00 ou 13h00 - 16h00			
Lieux et dates	VD	Agrilogie, Grange-Verney		25.03.2025
Autres dates et autres lieux sur demande				
Participation aux frais	Pour coordinateurs de sécurité agriTOP formés Pour les autres participants			CHF 125.– CHF 250.–
Formateur	René Tabord			
Remarques	8 participants maximum			



# Boutique en ligne

Découvrez dès maintenant notre large gamme de produits de haute qualité pour la sécurité et la santé au travail.



- Circulation routière
- Protection contre les chutes de hauteur
- Équipements de protection individuelle
- Vêtements de protection
- Chaussures de sécurité
- Accessoires pour clôtures
- Forêt, jardinage et élagage
- Panneaux et signaux
- Lampes
- Prévention des incendies
- Matériel de premiers secours
- et bien plus encore...





**Vous trouverez ci-dessous un bref descriptif d'autres cours que nous proposons.**

**Même s'ils ne figurent pas au catalogue « officiel » de cette année, nous les organisons sur demande s'il y a suffisamment de participants. Vous avez une idée de sujet de formation ? Nous l'organisons pour vous. N'hésitez pas à nous contacter !**

---

### **25-23 Tout sur les travaux dangereux et l'apprentissage**

On constate encore et toujours que plus d'accidents graves ou mortels touchent des apprentis. Quelles sont les mesures d'accompagnement pour les travaux dangereux ? Les appliquez-vous déjà ? Ce cours vous permet de faire le point sur les travaux dangereux et l'apprentissage et vous donne les instruments nécessaires pour éviter les accidents chez les apprentis. (minimum 11, maximum 16 participants)

---

### **09-01 Construction et rénovation : comment pratiquer en toute sécurité**

Chaque agriculteur est aussi un peu entrepreneur en construction. Malheureusement, les chantiers génèrent de nombreux accidents, parfois mortels, qui pourraient souvent être évités en respectant les règles, les normes et la législation en matière de chantier de construction. Au 1<sup>er</sup> janvier 2022, une nouvelle ordonnance sur les travaux de construction entre en vigueur. Si vous avez des projets de construction, ce cours est pour vous !

---

### **16-01 Mise en pratique d'agriTOP sur une exploitation viti-vinicole, maraîchère ou arboricole**

Après avoir participé au cours de base, vous ne savez pas forcément «comment faire concrètement». Lors de cette formation, vous mettez en pratique sur une exploitation ce qui a été vu au cours de base, vous échangez avec vos collègues, vous faites une inspection de sécurité, vous vous rappelez les normes de sécurité que vous pourrez ensuite appliquer chez vous.

---

### **16-09 Cours pour employés : les bases de la sécurité**

Ces formations, d'une demi-journée, permettent aux employés de mieux exécuter leurs tâches et en toute sécurité. Les concepts de base (arrêt de sécurité, etc.) ainsi que l'usage des différentes machines dangereuses sont abordés en toute sécurité. Ces cours s'adressent aux employés agricoles des exploitations polyculture-élevage, mais également dans les exploitations viticoles, arboricoles ou maraîchères.

# Vos spécialistes **agriTOP**



**Benedikt Hellermann**  
Ingénieur de sécurité

**Cours:**

agriTOP basic  
Mise à jour  
Règles de sécurité,  
Détermination dangers,  
Planification des mesures



**Géraldine Seuret**  
Physiothérapeute

**Cours:**

Gestes et postures /  
renforcement  
musculaire OACP



**Claude Jeanmonod**  
Coordinateur formation

**Cours:**

Gestion des conflits



**Loïc Loup**  
Spécialiste sécurité STPS

**Cours:**

agriLIFT permis  
Cariste R1-R4  
Utilisation sûre des machines  
électriques-accu



**Claude-Alain Putallaz**  
Chargé de sécurité

**Cours:**

agriLIFT permis  
Cariste R1-R4  
Sécurité à la cave  
Secourisme OACP  
Produits phytosanitaires



**Michel Bosson**  
Chargé de sécurité

**Cours:**

Maniement de la  
tronçonneuse



**Didier Banderet**  
Chargé de sécurité

**Cours:**

Sécurité dans le trafic routier  
Conduite en pente  
Arrimage de charges OACP



**Monique Seuret**  
Ergothérapeute

**Cours:**

Secourisme OACP  
Gestes et postures /  
renforcement  
musculaire OACP



**Dirk Mewes**  
Coach

**Cours:**

Faire face aux défis  
et aux changements



**René Tabord**  
Conseiller en sécurité

**Cours:**

agriTOP basic  
Sécurité dans le trafic routier  
Règles de sécurité  
Nacelle élévatrice, PEMP  
Au feu?!



# Vos spécialistes **agriTOP**



**Sébastien Cordonnier**  
Conseiller en sécurité

**Cours:**

Conduite en pente  
Maniement de la tronçonneuse



**Thomas Croisier**  
Collaborateur technique

**Cours:**

agriTOP basic



**Stéphane Seuret**  
Chargé de sécurité

**Cours:**

Utilisation des EPI  
antichutes (EPIaC)  
sur les silos  
Sécurité des enfants à la  
ferme

## Questions administratives



**Nathalie Duc**  
Administration Romandie

021 557 99 18  
spaa@bul.ch



**Françoise Giroud**  
Administration Romandie

021 557 99 18  
spaa@bul.ch

## Détail des cours et inscription en ligne



**Service de prévention des accidents dans l'agriculture (SPAA)**  
Grange-Verney 2 | 1510 Moudon | +41 21 557 99 18 | spaa@bul.ch | www.spaa.ch





# agriTOP



**BUL  
SPAA  
SPIA**

**Service de prévention des accidents dans l'agriculture (SPAA)**  
Grange-Verney 2 | 1510 Moudon | +41 21 557 99 18  
[spaa@bul.ch](mailto:spaa@bul.ch) | [www.spaa.ch](http://www.spaa.ch)