



Herzlich Willkommen

Praxisposten „EINBLICKE INS AGRITOP.SAFELY.SWISS“



safely

01

ÜBERSICHT SAFELY.SWISS

KURZ UND KNAPP

02

QUICK REPORTS/UM WAS GEHT'S?

KURZANLEITUNG

03

QUICK REPORTS/PRAXIS

JETZT SEID IHR GEFRAGT

04

QUICK REPORTS/VERWALTEN

WIE REAGIERT DER SIBE/CHEF?

05

ELEKTRONISCHE UNTERSCHRIFT

AUF WUNSCH DER KUNDEN

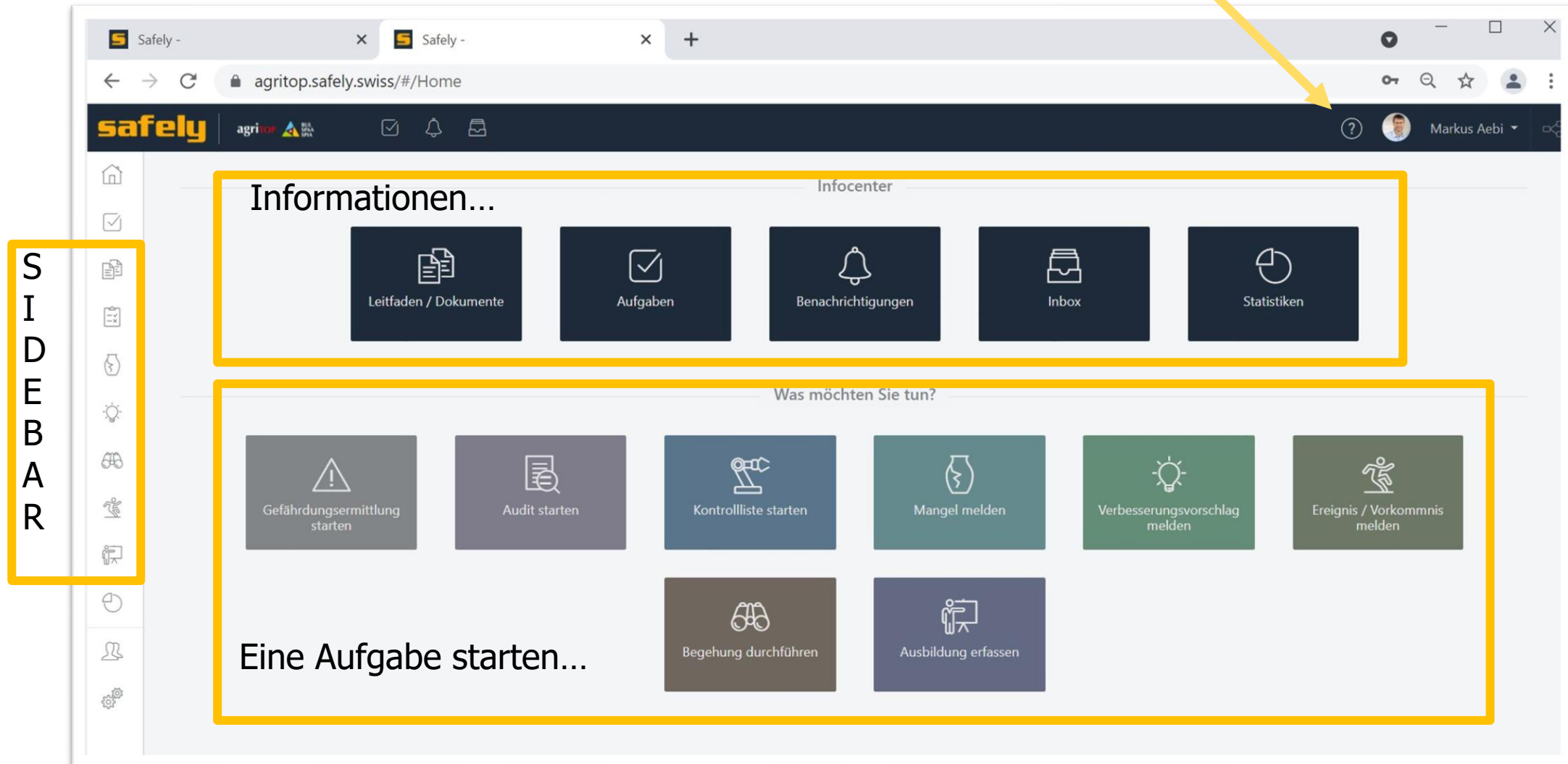
06

FRAGEN/ABSCHLUSS

NICHTS NEUES

SAFELY BENUTZEROBERFLÄCHE

Support



The screenshot shows the Safely web application interface. A yellow box labeled "Support" points to the user profile icon in the top right corner. A yellow box labeled "SIDEBAR" points to the left sidebar containing various navigation icons. Two large yellow boxes highlight the main content areas: "Informationen..." (Infocenter) and "Was möchten Sie tun?" (What do you want to do?).

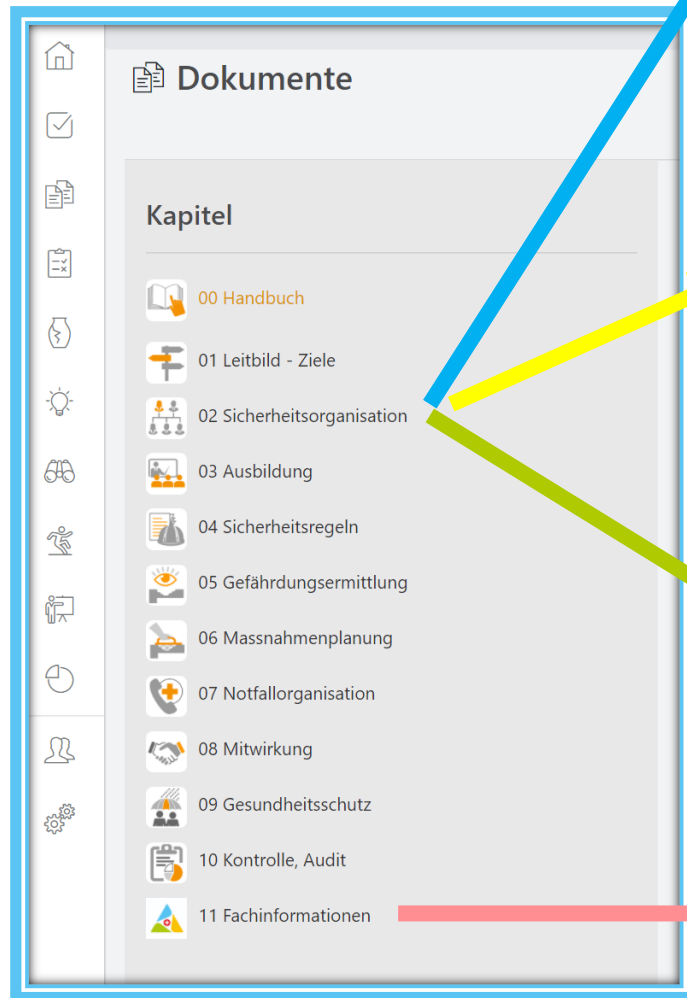
Informationen... (Infocenter)

- Leitfaden / Dokumente
- Aufgaben
- Benachrichtigungen
- Inbox
- Statistiken

Was möchten Sie tun?

Eine Aufgabe starten...

- Gefährdungsermittlung starten
- Audit starten
- Kontrollliste starten
- Mangel melden
- Verbesserungsvorschlag melden
- Ereignis / Vorkommnis melden
- Begehung durchführen
- Ausbildung erfassen



Dokumente

Kapitel

- 00 Handbuch
- 01 Leitbild - Ziele
- 02 Sicherheitsorganisation
- 03 Ausbildung
- 04 Sicherheitsregeln
- 05 Gefährdungsermittlung
- 06 Massnahmenplanung
- 07 Notfallorganisation
- 08 Mitwirkung
- 09 Gesundheitsschutz
- 10 Kontrolle, Audit
- 11 Fachinformationen

02 Sicherheitsorganisation

Was ist zu tun Wie setze ich es um

Die Sicherheitsorganisation regelt im Betrieb Aufgaben, Kompetenzen und Verantwortungen bezüglich Arbeitssicherheit und Gesundheitsschutz.

- Bestimmen Sie eine/n Sicherheitsbeauftragte/n (SiBe).
- Erstellen Sie einen Stellen- oder Funktionsbeschrieb für Linienvorgesetzte und Sicherheitsbeauftragte.
- Treffen Sie jedes Mal die erforderlichen Absprachen über die Wahrung der Arbeitssicherheit, wenn Sie Aufträge an Drittfirmen vergeben oder mit Drittfirmen zusammenarbeiten.
- Stellen Sie sicher, dass nötigenfalls Spezialisten der Arbeitssicherheit beigezogen werden.

Dokumente

Vorlagen

Eigene Dokumente

Deutsch



Organigramm.docx



Sicherheitsorganisation.docx



Zusammenarbeit mit Fremdfirmen

Links

ArG <https://www.admin.ch/opc/de/classified-compilation/19640049/index.html>

UVG <https://www.admin.ch/opc/de/classified-compilation/19810038/index.html>



11 Fachinformationen

25.0502 - Strassenverkehr

25.0504 - Maschinen

25.0507 - Gefahrstoffe

25.0509 - Infrastruktur

Brandschutz

Elektrische Installationen

Gebäudesicherheit

25.0510 - Tierhaltung

25.0516 - Spezialbereiche


25.0519 - Gesundheitsschutz

25.0521 - Personen

25.0523 - Notfall

25.0525 - agriTOP Personalführung

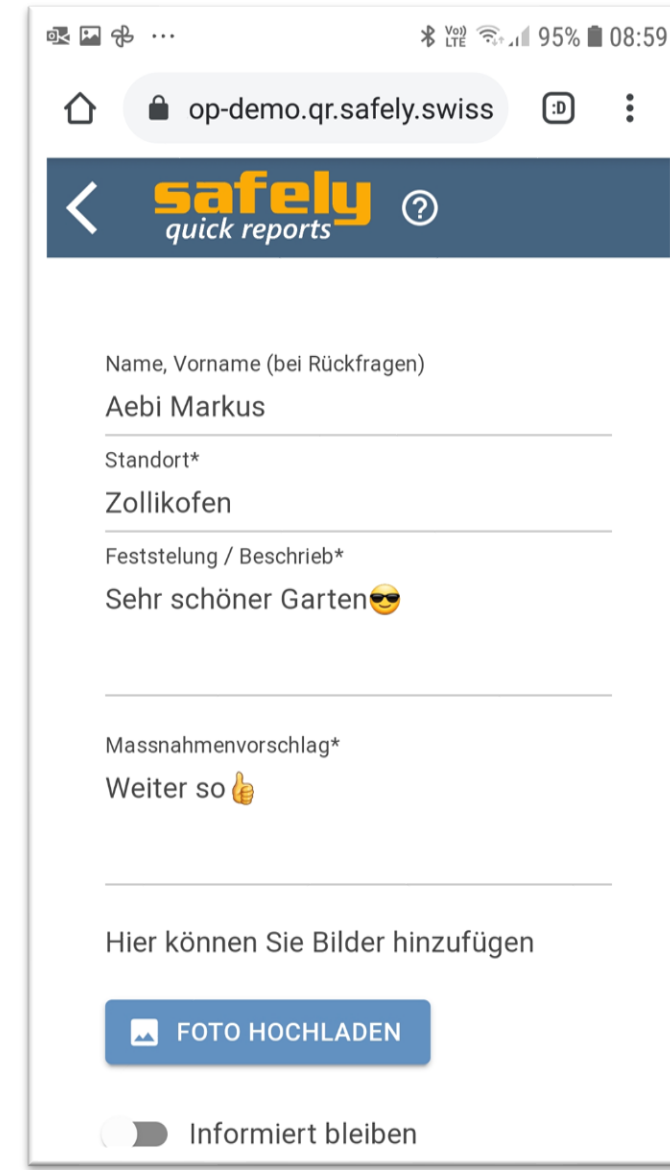
QUICK REPORTS – UM WAS GEHT'S



Safely Quick Reports sind Schnellmeldungen in Form von **Mängelmeldungen** oder **Verbesserungsvorschläge**, welche mit Hilfe eines QR-Codes erzeugt werden können.

Um einen Quick Report zu erstellen braucht es weder Zugangsdaten für safely, noch muss eine Applikation installiert werden.

Einfach die Kamera des Smartphone oder Tablets auf den QR-Code halten und die Erfassung kann schon beginnen



op-demo.qr.safely.swiss

safely
quick reports

Name, Vorname (bei Rückfragen)
Aebi Markus

Standort*
Zollikofen

Feststellung / Beschrieb*
Sehr schöner Garten 😎

Massnahmenvorschlag*
Weiter so 👍

Hier können Sie Bilder hinzufügen

FOTO HOCHLADEN

☐ Informiert bleiben

QR CODE EINRICHTEN

- Bewerter Hinterlegen



- QR Code erstellen



- QR Code aushängen



- Quick Reports bewerten



VORLAGEN QR-CODES

agriTOP

agriTOP

**Hast du einen Mangel entdeckt oder
hast du einen
Verbesserungsvorschlag**

Dann melde diesen jetzt mit Hilfe des QR-Codes



Wir danken dir für deine Unterstützung für einen
sicheren und gesunden Arbeitsplatz!

safely

Die Software für Arbeitssicherheit und Gesundheitsschutz

www.safely.swiss

IHR LOGO

**Wir brauchen deine Hilfe
Für einen sicheren und
gesunden Arbeitsplatz**

**Melde uns jetzt deinen
Verbesserungsvorschlag**



safely

IHR LOGO

SAFETY FIRST

Melden Sie uns alle Mängel oder
Gefahren, die Sie festgestellt haben

Jeder Hinweis zählt!

Wir danken Ihnen für ihre Unterstützung für
einen sicheren und gesunden Arbeitsplatz



safely

IHR LOGO

Hast du einen Mangel entdeckt?

Dann melde uns diesen mit Hilfe des QR-Codes



Wir danken Dir für deine Unterstützung für
einen sicheren und gesunden Arbeitsplatz!

safely

QUICK REPORTS – PRAXIS(AUFTRAG)



Bildet Gruppen à 3-5 Personen

Geht in die angrenzende Halle und sucht nach Mängel oder Verbesserungsvorschlägen

Scannt einen an der Wand angebrachten QR-Code und macht eine Meldung an Markus Aebi

Kommt anschliessend wieder in den Aufenthaltsraum (spätestens in 10min)

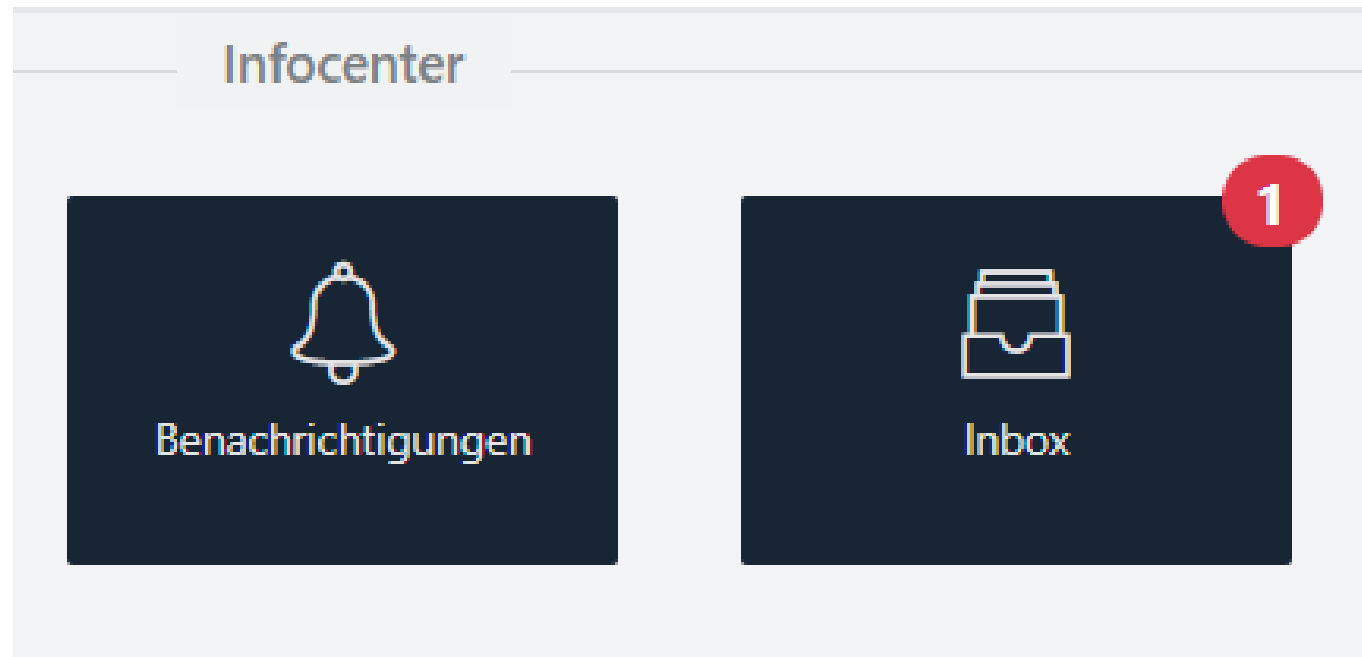
Markus wird euch zeigen, was er (der Sibe/Chef) mit euren Meldungen machen kann

Viel Erfolg!

QUICK REPORTS – VERWALTEN

Siehe direkt im safely...

<https://agritop-demo.safely.swiss/Account/Login>



ELEKTRONISCHE UNTERSCHRIFT

Siehe direkt im safely...

<https://agritop-demo.safely.swiss/Account/Login>



FRAGEN/ABSCHLUSS





**BUL
SPAA
SPIA**

VIELEN DANK FÜR IHRE AUFMERKSAMKEIT

Beratungsstelle für Unfallverhütung
in der Landwirtschaft (BUL)

Picardiestrasse 3 | 5040 Schöftland

+41 62 739 50 40 | bul@bul.ch | www.bul.ch

EDU **Q**UA